

# НА, МА, ЛА ҮСГИЙГ ЗӨВ БИЧИХ



# Үндэсний бичгийн туслах зурлагуудыг нэрлэцгээе.



Дусал




Гэээг



Эвэр




Үндэсний бичигт “Н, М, Л” үсгийг бичихдээ “дусал, гэээг, эвэр” гэсэн 3 зурлагаар ялгадаг.



Н



М



Л




Үгийн эхэнд, дунд, адагт орох “Н, М, Л” үсгийн бичмэл хэлбэрийг харьцуулан ажиглаад, ялгааг олж тайлбарлаарай.

Н




М

Л



Эхэнд



Дунд



Адагт



“Н” гийгүүлэгчийг эгшгээр амилуулан бичээрэй.

НА НЭ



Эхэнд



Дунд



Адагт



*Үндэсний бичиг нь  
гийгүүлэгч үсгийг  
эгшгээр амилуулан  
бичдэг үеийн  
тогтолцоотой  
бичиг юм.*

“На” үсгийг эгшгээр амилуулан бичээрэй.

НА, НЭ

НИ

НО, НУ

НӨ, НҮ



Handwritten Cyrillic letter 'на' in black, with a blue stroke showing the starting point and direction of the pen stroke.

Handwritten Cyrillic letter 'ни' in black, with a blue stroke showing the starting point and direction of the pen stroke.

Handwritten Cyrillic letter 'но' in black, with a blue stroke showing the starting point and direction of the pen stroke.

Handwritten Cyrillic letter 'нү' in black, with a blue stroke showing the starting point and direction of the pen stroke.



Handwritten Cyrillic letter 'на' in black, with a blue stroke showing the starting point and direction of the pen stroke.

Handwritten Cyrillic letter 'ни' in black, with a blue stroke showing the starting point and direction of the pen stroke.

Handwritten Cyrillic letter 'но' in black, with a blue stroke showing the starting point and direction of the pen stroke.



Handwritten Cyrillic letter 'на' in black, with a blue stroke showing the starting point and direction of the pen stroke. A checkmark is placed below the letter, and a horizontal line is drawn below the checkmark.

Handwritten Cyrillic letter 'ни' in black, with a blue stroke showing the starting point and direction of the pen stroke.

Handwritten Cyrillic letter 'но' in black, with a blue stroke showing the starting point and direction of the pen stroke.

Зурагт байгаа зүйлсээс үзсэн үсгийн хүрээнд нэрлэн бичсэнийг уншаарай.

ТАВАН ХОШУУ

?

?

Энэ Онон

Э

НЭ

О

НУ



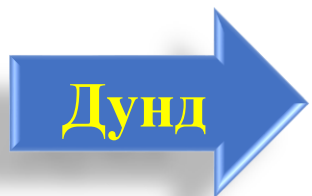

Н



“Ma, La” гийгүүлэгчээ эгшгээр амилуулан бичээрэй.

М

Л



# “М” гийгүүлэгчийг эгшгээр амилуулан бичээрэй.

МА, МЭ

МИ

МО, МУ

МӨ, МҮ

Эхэнд

Дунд

Адагт

# “Л” гийгүүлэгчийг эгшгээр амилуулан бичээрэй.





ЛА, ЛЭ

ЛИ


ЛО, ЛУ

ЛӨ, ЛҮ




Эхэнд



Дунд



Адагт



# Үгсийг галиглан уншаарай.

Таван хошуу

ᠲ

МА

Л

МАЛ

ᠲ

МА

И

МАЙ

НОМ

НО

М

ᠨ



ᠡ

Э

НЭ

ᠣ

О

НУ

Н

Энэ Онон



Өгүүлбэрүүдийг галиглан уншаад, дармал хэлбэртэй нь харьцуулаарай. .

*Э-нэ мал мөн.*

ᠡ  
ᠨ  
ᠢ  
ᠮ  
ᠤ  
ᠮ  
ᠦᠨ

*Э-нэ О-нун-у мал.*

ᠡ  
ᠨ  
ᠤ  
ᠨ  
ᠤ  
ᠮ  
ᠤ  
ᠮ  
ᠦᠨ

*О-нун-у мал о-лан .*

ᠣ  
ᠨ  
ᠤ  
ᠨ  
ᠤ  
ᠮ  
ᠤ  
ᠮ  
ᠤ  
ᠯᠠᠨ

*Э-нэ мал-ун им.*

ᠡ  
ᠨ  
ᠤ  
ᠮ  
ᠤ  
ᠤᠨ  
ᠢᠮ

ᠡ  
ᠨ  
ᠤ  
ᠮ  
ᠤ  
ᠤᠨ

ᠡ  
ᠨ  
ᠤ  
ᠮ  
ᠤ  
ᠤᠨ

ᠡ  
ᠨ  
ᠤ  
ᠮ  
ᠤ  
ᠤᠨ

ᠡ  
ᠨ  
ᠤ  
ᠮ  
ᠤ  
ᠤᠨ