



# Хээ угалз

Дүрслэх урлаг 6 –р анги

## Суралцахуйн зорилт :

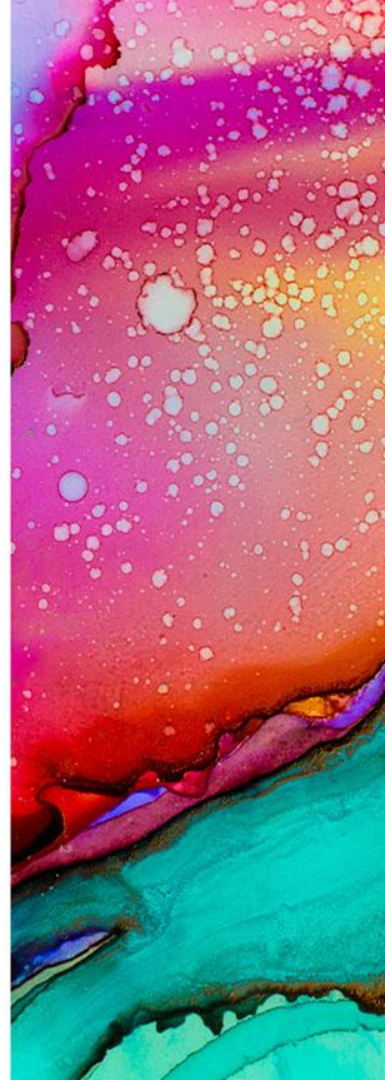
- **6.2г Цоолборлох аргаар амьтны дүрсийн гаралтай хээ, угалзыг давтамжтайгаар дүрслэх**



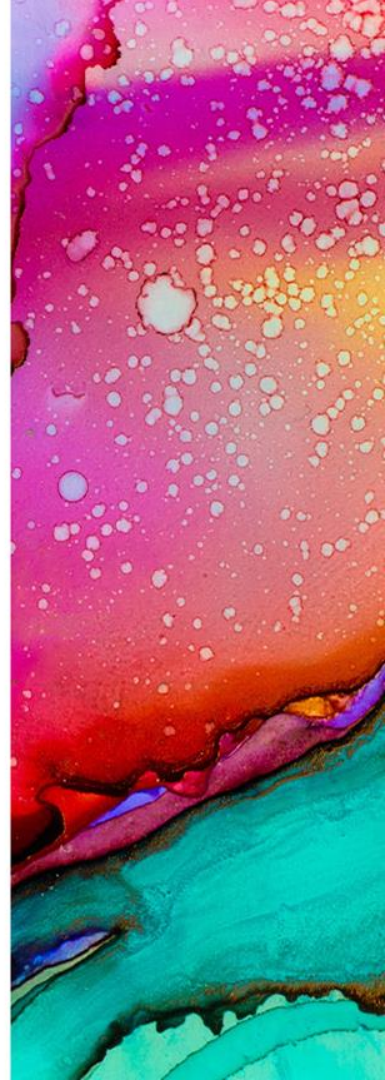
**Зорилго:** Хамар угалзан хээг цоолборлох аргаар давтамж үүсгэн зурах

**Зорилт:**

- Хээ угалзын төрөл зүйл , бүтээх аргуудаас судалж мэдэх
- Хээ угалзыг эдлэл хэрэглэлд хэрхэн ашиглахыг судлан мэдэх
- Дадлага ажил хийх



- Хээ угалз нь Монголын ард түмний оюун санаа, олон үеийн хүсэл бодлыг илэрхийлсэн ардын урлаг соёлын чухал өв юм.
- Монгол үндэсний хээ угалзын урлалыг хөгжүүлэхэд үнэтэй хувь нэмэр оруулсан хүн бол алдарт зураач Манибадар юм.



# Хээ угалз гэж юу вэ




- Шулуун шугамаар зохиогдсон дүрслэлийг “**хээ**” гэнэ.
- Муруй шугамаар бүтээсэн дугуйрах угалзлах аргаар байгуулагддаг дүрслэлийн **УГАЛЗ** гэнэ.
- Хээ угалзыг хослуулан дүрсэлж олон дүрсийг хамтатган чимэглэхийг “**хээ угалз**” гэдэг.

# Хээ угалзыг бүтээх аргуудаас



- Зурж бүтээх арга (дагнааслах )



Сийлбэрлэх арга (мод ,төмөр, яс чулуугаар)



Оёдол хатгамалаар (зүү ороох,шаглах, хонин холбоо)



Хайчилбар наамал (өнгийн цаас зээгт наамал)




1. Хатан сүйх
2. Хуан бигийн
3. Луузан
4. Хорал
5. Ланзан
6. Алхан





Буланд хийх хээ



Хүрээнд хийх хээ



Төвд хийх

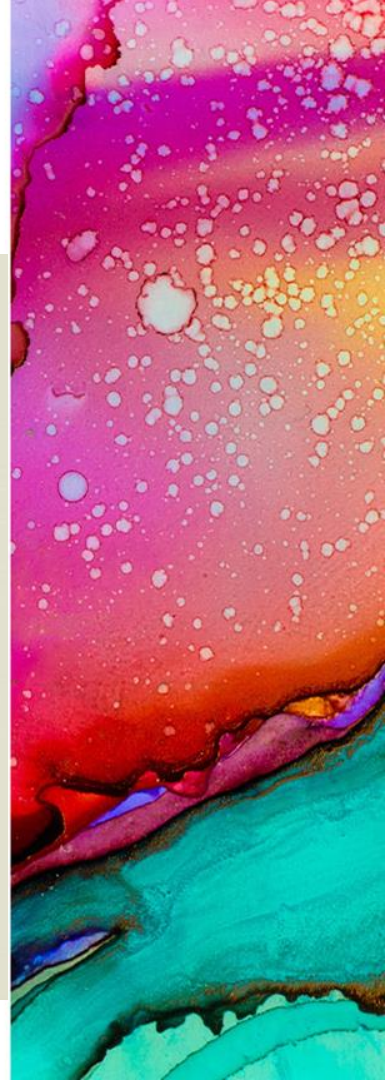



# Цоолборлох аргаар хамар угалз ХИЙХ



## Дэвсгэрт бэлтгэх заавар:

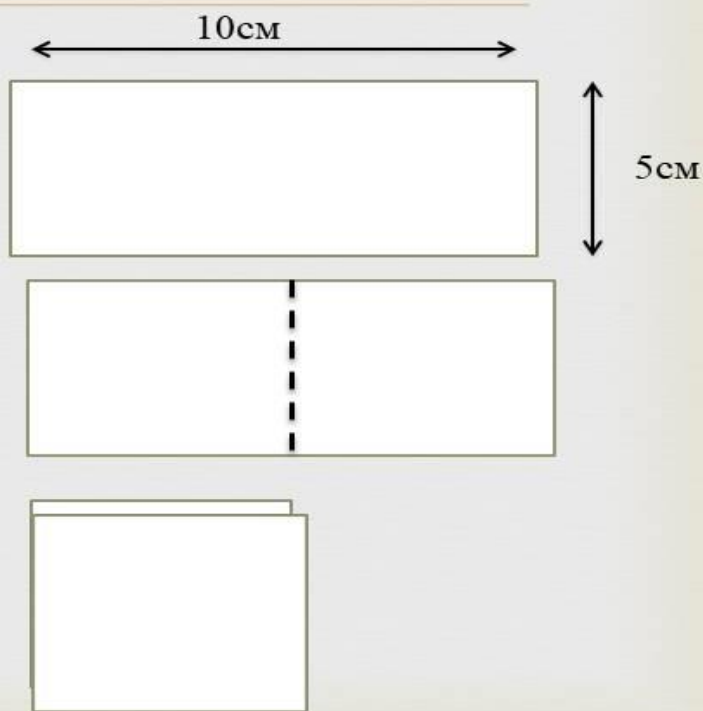
- ☞ 4.5-см өргөн -20 см урттай шар өнгийн цаас бэлтгэх
- ☞ 0.7мм өргөн 20 см урттай улаан цаас 2 ширхэг бэлтгэх
- ☞ 0.7 мм өргөн 20 см урттай улаан шар цаас 2 ширхэг
- ☞ Доор зургийн дагуу дэвтэрээ наана.



# Хамар угалз зурах дараалал




- ☞ Хээгээ 5x10 хэмжээтэй ам дөрвөлжин цаас бэлтгэх
- ☞ Цаасаа голоор нугална.
- ☞ Цаасан дээрээ хээгээ зурахдаа битүү талаас зурна.
- ☞ Хээгээ зурна.





Дөрвөлжин дэвтгэрийн цаасан дээр 5,5 см квадрат зурна.



Хамар угалз зурахдаа 1 нүдний хэмжээтэй зурна.



Хайчлахдаа дээрээс нь эхлэн хайчлах дээрх улаан сумны дагуу



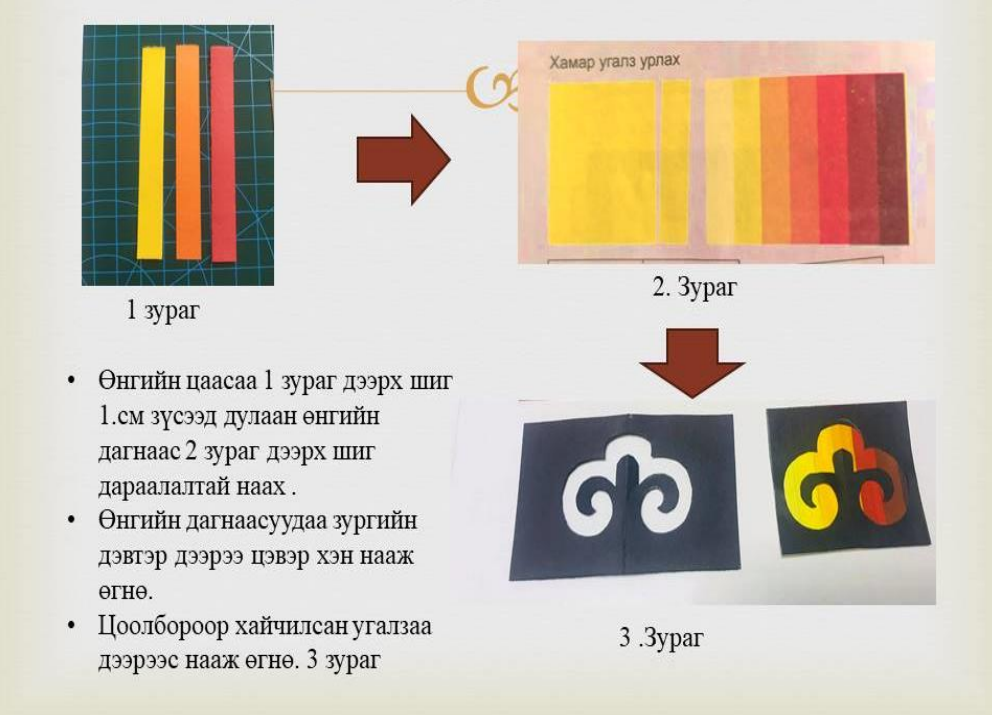
Хээнийхээ хэвийг ашиглан бэлтгэсэн хар цаасан дээр тавиад зураад хайчилна.

# ЭЦСИЙН БҮТЭЭЛ



# Гэрийн даалгавар

- Өнгийн цаасаа 1 зураг дээрх шиг 1.см зүсээд дулаан өнгийн дагнаас 2 зураг дээрх шиг дараалалтай наах .
- Өнгийн дагнаасуудаа зургийн дэвтэр дээрээ цэвэр хэн нааж өгнө.
- Цоолбороор хайчилсан угалзаа дээрээс нааж өгнө. 3 зураг



1 зураг

Хамар угалз урлах

2. Зураг

3. Зураг

- Өнгийн цаасаа 1 зураг дээрх шиг 1.см зүсээд дулаан өнгийн дагнаас 2 зураг дээрх шиг дараалалтай наах .
- Өнгийн дагнаасуудаа зургийн дэвтэр дээрээ цэвэр хэн нааж өгнө.
- Цоолбороор хайчилсан угалзаа дээрээс нааж өгнө. 3 зураг



*Анхаарал тавьсанд  
баярлалаа*